www.wikimanche.fr

Tableau de bord

1 avr. 2009 - 30 avr. 2009

Comparaison avec : 1 mars 2009 - 31 mars 2009

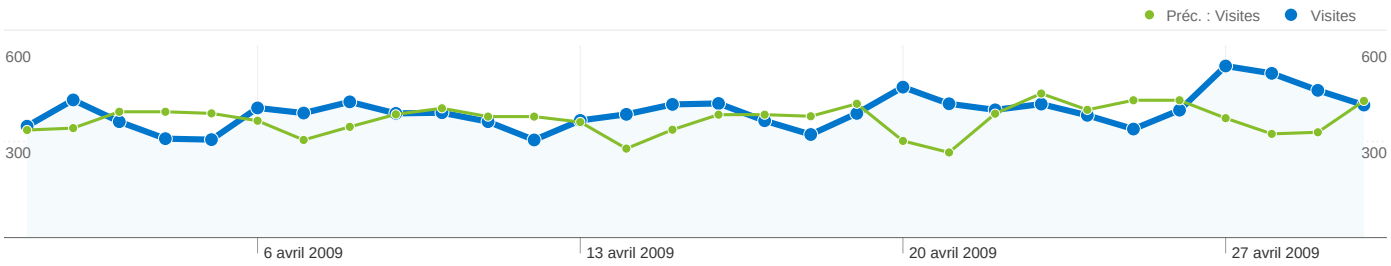

Fréquentation du site

11 825 Visites

Préc. : 11 465 (3,14 %)

63,91 % Taux de rebond

Préc. : 61,15 % (4,51 %)

55 010 Pages vues

Préc. : 58 047 (-5,23 %)

00:03:07 Temps moyen passé sur le site

Préc. : 00:03:09 (-1,09 %)

4,65 Pages par visite

Préc. : 5,06 (-8,12 %)

76,52 % Nouvelles visites (en %)

Préc. : 76,61 % (-0,12 %)

Synthèse géographique world

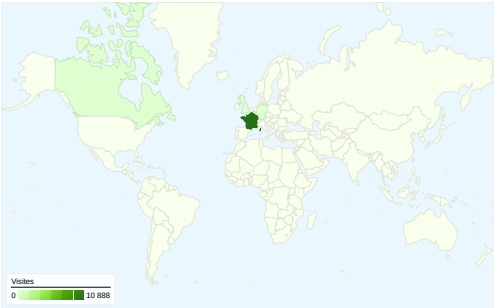

Vue d'ensemble des visiteurs

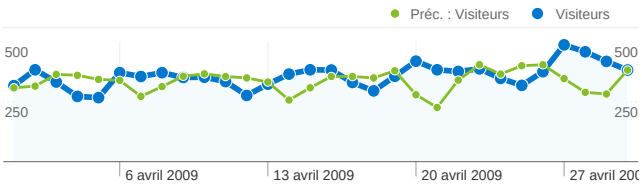

Visiteurs

9 790

Vue d'ensemble des sources de trafic

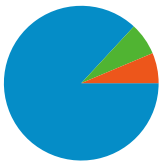

- **Moteurs de recherche** 10 276,00 (86,90 %)
- **Sites référents** 800,00 (6,77 %)
- **Accès directs** 749,00 (6,33 %)

Vue d'ensemble du contenu

Pages	Pages vues	Pages vues (en %)
/Accueil		
1 avr. 2009 - 30 avr. 2009	2 095	3,81 %
1 mars 2009 - 31 mars 2009	2 748	4,73 %
Modification (en %)	-23,76 %	-19,55 %
/Special:Modifications_r%C3%A9centes		
1 avr. 2009 - 30 avr. 2009	1 728	3,14 %
1 mars 2009 - 31 mars 2009	1 334	2,30 %
Modification (en %)	29,54 %	36,69 %
/index.php?title=Accueil		
1 avr. 2009 - 30 avr. 2009	523	0,95 %
1 mars 2009 - 31 mars 2009	684	1,18 %
Modification (en %)	-23,54 %	-19,32 %
/Special:Modifications_récentes		
1 avr. 2009 - 30 avr. 2009	513	0,93 %
1 mars 2009 - 31 mars 2009	462	0,80 %
Modification (en %)	11,04 %	17,17 %
/Liste_des_communes_de_la_Manche		
1 avr. 2009 - 30 avr. 2009	286	0,52 %
1 mars 2009 - 31 mars 2009	17	0,03 %

Vue d'ensemble des objectifs

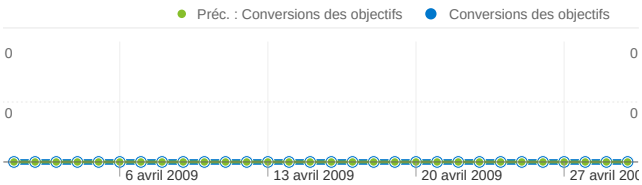

Conversions des objectifs

0

Modification (en %)	1 582,35 %	1 675,23 %

Synthèse géographique

1 avr. 2009 - 30 avr. 2009
Comparaison avec : 1 mars 2009 - 31 mars 2009

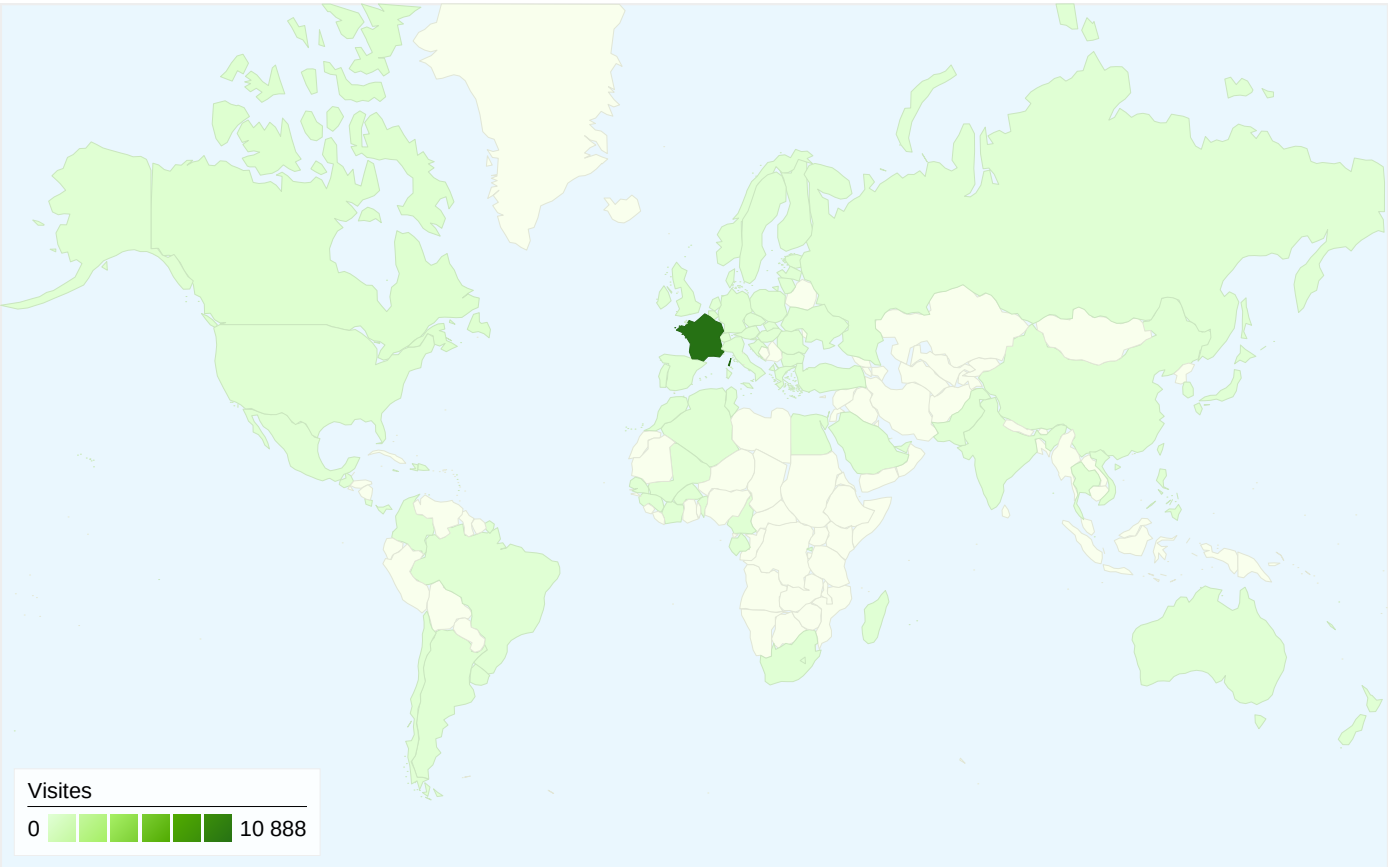

11 825 visites, provenant de 97 pays/territoires.

Fréquentation du site

Visites	Pages par visite	Temps moyen passé sur le site	Nouvelles visites (en %)	Taux de rebond
11 825 Préc. : 11 465 (3,14 %)	4,65 Préc. : 5,06 (-8,12 %)	00:03:07 Préc. : 00:03:09 (-1,09 %)	76,57 % Préc. : 76,63 % (-0,09 %)	63,91 % Préc. : 61,15 % (4,51 %)

Pays/Territoire	Visites	Pages par visite	Temps moyen passé sur le site	Nouvelles visites (en %)	Taux de rebond
France					
1 avril 2009 - 30 avril 2009	10 888	4,88	00:03:18	75,46 %	63,02 %
1 mars 2009 - 31 mars 2009	10 509	5,32	00:03:13	75,50 %	59,99 %
Modification (en %)	3,61 %	-8,26 %	2,55 %	-0,05 %	5,06 %
Belgium					
1 avril 2009 - 30 avril 2009	174	2,09	00:01:04	86,78 %	75,29 %
1 mars 2009 - 31 mars 2009	145	2,04	00:00:55	92,41 %	71,72 %
Modification (en %)	20,00 %	2,20 %	16,60 %	-6,09 %	4,97 %
Canada					
1 avril 2009 - 30 avril 2009	136	1,62	00:00:50	94,85 %	77,21 %
1 mars 2009 - 31 mars 2009	137	2,00	00:01:05	93,43 %	72,26 %

Modification (en %)	**-0,73 %**	-18,75 %	-23,27 %	1,52 %	6,84 %
United Kingdom					
1 avril 2009 - 30 avril 2009	**84**	1,80	00:01:32	86,90 %	69,05 %
1 mars 2009 - 31 mars 2009	**81**	2,01	00:00:50	86,42 %	66,67 %
Modification (en %)	3,70 %	-10,67 %	86,01 %	0,56 %	3,57 %
Germany					
1 avril 2009 - 30 avril 2009	**83**	2,94	00:01:41	83,13 %	59,04 %
1 mars 2009 - 31 mars 2009	**59**	7,86	00:07:30	79,66 %	62,71 %
Modification (en %)	40,68 %	-62,62 %	-77,50 %	4,36 %	-5,86 %
United States					
1 avril 2009 - 30 avril 2009	**56**	1,73	00:00:44	83,93 %	80,36 %
1 mars 2009 - 31 mars 2009	**66**	1,68	00:16:12	90,91 %	80,30 %
Modification (en %)	**-15,15 %**	2,99 %	-95,50 %	-7,68 %	0,07 %
Switzerland					
1 avril 2009 - 30 avril 2009	**53**	1,26	00:00:18	92,45 %	88,68 %
1 mars 2009 - 31 mars 2009	**56**	2,14	00:00:45	82,14 %	67,86 %
Modification (en %)	**-5,36 %**	-41,01 %	-61,21 %	12,55 %	30,69 %
Italy					
1 avril 2009 - 30 avril 2009	**29**	2,07	00:01:01	96,55 %	68,97 %
1 mars 2009 - 31 mars 2009	**38**	1,50	00:01:10	92,11 %	78,95 %
Modification (en %)	**-23,68 %**	37,93 %	-12,64 %	4,83 %	-12,64 %
Netherlands					
1 avril 2009 - 30 avril 2009	**25**	1,76	00:00:31	96,00 %	72,00 %
1 mars 2009 - 31 mars 2009	**25**	2,48	00:00:49	88,00 %	64,00 %
Modification (en %)	**0,00 %**	-29,03 %	-36,76 %	9,09 %	12,50 %
Morocco					
1 avril 2009 - 30 avril 2009	**23**	1,43	00:00:37	100,00 %	78,26 %
1 mars 2009 - 31 mars 2009	**26**	1,54	00:00:23	96,15 %	88,46 %
Modification (en %)	**-11,54 %**	-6,74 %	62,23 %	4,00 %	-11,53 %
					De 1 à 10 sur 97

www.wikimanche.fr

Vue d'ensemble des visiteurs

1 avr. 2009 - 30 avr. 2009
Comparaison avec : 1 mars 2009 - 31 mars 2009

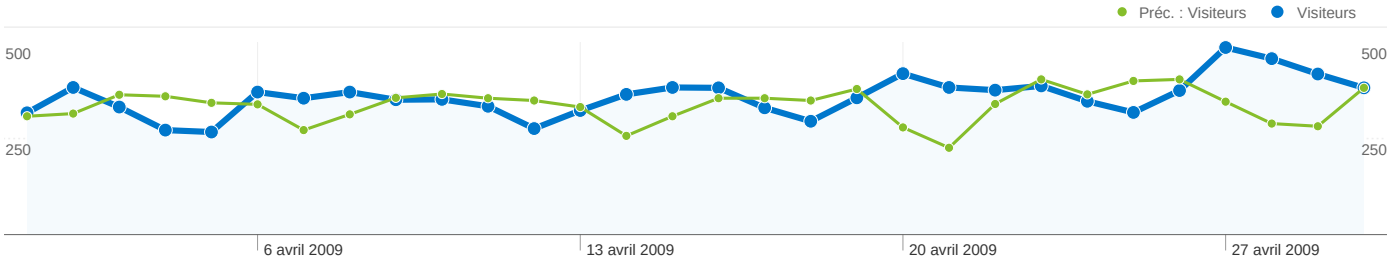

9 790 internautes ont visité ce site.

11 825 Visites

Préc. : 11 465 (3,14 %)

9 790 Visiteurs uniques absolus

Préc. : 9 493 (3,13 %)

55 010 Pages vues

Préc. : 58 047 (-5,23 %)

4,65 Nombre moyen de pages vues

Préc. : 5,06 (-8,12 %)

00:03:07 Temps passé sur le site

Préc. : 00:03:09 (-1,09 %)

63,91 % Taux de rebond

Préc. : 61,15 % (4,51 %)

76,52 % Nouvelles visites

Préc. : 76,61 % (-0,12 %)

Profil technique

Navigateur	Visites	Visites (en %)
Internet Explorer		
1 avr. 2009 - 30 avr. 2009	7 392	62,51 %
1 mars 2009 - 31 mars 2009	7 059	61,57 %
Modification (en %)	4,72 %	1,53 %
Firefox		
1 avr. 2009 - 30 avr. 2009	3 538	29,92 %
1 mars 2009 - 31 mars 2009	3 467	30,24 %
Modification (en %)	2,05 %	-1,06 %
Safari		
1 avr. 2009 - 30 avr. 2009	539	4,56 %

Vitesse de connexion	Visites	Visites (en %)
DSL		
1 avr. 2009 - 30 avr. 2009	8 295	70,15 %
1 mars 2009 - 31 mars 2009	7 913	69,02 %
Modification (en %)	4,83 %	1,64 %
Unknown		
1 avr. 2009 - 30 avr. 2009	2 433	20,58 %
1 mars 2009 - 31 mars 2009	2 499	21,80 %
Modification (en %)	-2,64 %	-5,61 %
T1		
1 avr. 2009 - 30 avr. 2009	449	3,80 %

1 mars 2009 - 31 mars 2009	555	4,84 %
Modification (en %)	-2,88 %	-5,84 %
Konqueror		
1 avr. 2009 - 30 avr. 2009	164	1,39 %
1 mars 2009 - 31 mars 2009	193	1,68 %
Modification (en %)	-15,03 %	-17,61 %
Chrome		
1 avr. 2009 - 30 avr. 2009	105	0,89 %
1 mars 2009 - 31 mars 2009	102	0,89 %
Modification (en %)	2,94 %	-0,19 %

1 mars 2009 - 31 mars 2009	480	4,19 %
Modification (en %)	-6,46 %	-9,31 %
Cable		
1 avr. 2009 - 30 avr. 2009	393	3,32 %
1 mars 2009 - 31 mars 2009	320	2,79 %
Modification (en %)	22,81 %	19,07 %
Dialup		
1 avr. 2009 - 30 avr. 2009	230	1,95 %
1 mars 2009 - 31 mars 2009	218	1,90 %
Modification (en %)	5,50 %	2,29 %

www.wikimanche.fr

Vue d'ensemble des sources de trafic

1 avr. 2009 - 30 avr. 2009
Comparaison avec : 1 mars 2009 - 31 mars 2009

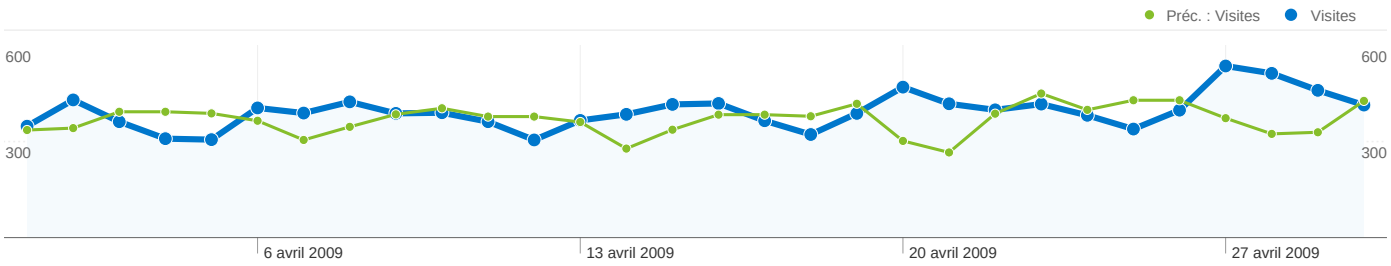

L'ensemble des sources de trafic a généré 11 825 visites au total.

6,33 % Trafic direct

Préc. : 8,16 % (-22,41 %)

6,77 % Sites de référence

Préc. : 9,49 % (-28,71 %)

86,90 % Moteurs de recherche

Préc. : 82,35 % (5,53 %)

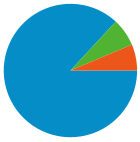

- **Moteurs de recherche** 10 276,00 (86,90 %)
- **Sites référents** 800,00 (6,77 %)
- **Accès directs** 749,00 (6,33 %)

Principales sources de trafic

Sources	Visites	Visites (en %)
google (organic)		
1 avr. 2009 - 30 avr. 2009	9 588	81,08 %
1 mars 2009 - 31 mars 2009	8 799	76,75 %
Modification (en %)	8,97 %	5,65 %
(direct) ((none))		
1 avr. 2009 - 30 avr. 2009	749	6,33 %
1 mars 2009 - 31 mars 2009	936	8,16 %
Modification (en %)	-19,98 %	-22,41 %
aol (organic)		
1 avr. 2009 - 30 avr. 2009	258	2,18 %
1 mars 2009 - 31 mars 2009	232	2,02 %
Modification (en %)	11,21 %	7,82 %
yahoo (organic)		
1 avr. 2009 - 30 avr. 2009	160	1,35 %
1 mars 2009 - 31 mars 2009	157	1,37 %
Modification (en %)	1,91 %	-1,19 %
fr.wikipedia.org (referral)		
1 avr. 2009 - 30 avr. 2009	123	1,04 %
1 mars 2009 - 31 mars 2009	115	1,00 %

Mots clés	Visites	Visites (en %)
wikimanche		
1 avr. 2009 - 30 avr. 2009	348	3,39 %
1 mars 2009 - 31 mars 2009	449	4,76 %
Modification (en %)	-22,49 %	-28,79 %
la presse de la manche		
1 avr. 2009 - 30 avr. 2009	70	0,68 %
1 mars 2009 - 31 mars 2009	75	0,79 %
Modification (en %)	-6,67 %	-14,25 %
david margueritte		
1 avr. 2009 - 30 avr. 2009	56	0,54 %
1 mars 2009 - 31 mars 2009	22	0,23 %
Modification (en %)	154,55 %	133,86 %
presse de la manche		
1 avr. 2009 - 30 avr. 2009	55	0,54 %
1 mars 2009 - 31 mars 2009	59	0,62 %
Modification (en %)	-6,78 %	-14,35 %
abbaye saint-fromond		
1 avr. 2009 - 30 avr. 2009	48	0,47 %
1 mars 2009 - 31 mars 2009	0	0,00 %

Modification (en %)	6,96 %	3,70 %

Modification (en %)	100,00 %	100,00 %

Vue d'ensemble des objectifs

1 avr. 2009 - 30 avr. 2009
Comparaison avec : 1 mars 2009 - 31 mars 2009

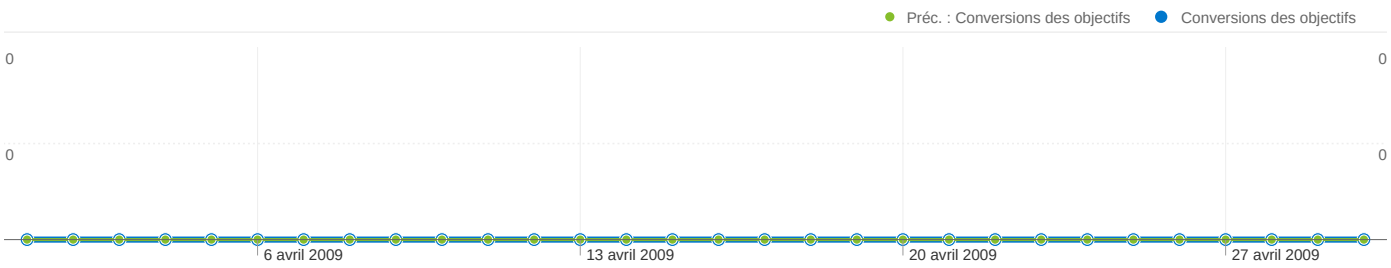

Les visiteurs ont réalisé 0 conversions d'objectifs.

0 conversions, Goal 1: Premiers Pas

Préc. : 0 (0,00 %)

0 conversions, Goal 2: Création de compte

Préc. : 0 (0,00 %)

Performances des objectifs

Taux de conversion des objectifs

Taux de conversion des objectifs
0,00 %

Valeur totale des objectifs

Valeur totale des objectifs
0,00

Vue d'ensemble du contenu

1 avr. 2009 - 30 avr. 2009
Comparaison avec : 1 mars 2009 - 31 mars 2009

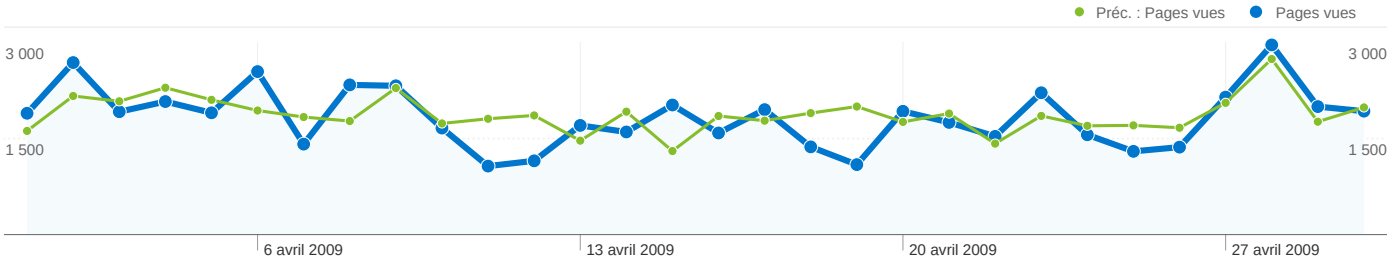

Les pages de ce site ont été consultées 55 010 fois au total.

55 010 Pages vues

Préc. : 58 047 (-5,23 %)

35 462 Consultations uniques

Préc. : 37 754 (-6,07 %)

63,91 % Taux de rebond

Préc. : 61,15 % (4,51 %)

Pages les plus consultées

Pages	Pages vues	Pages vues (en %)
/Accueil		
1 avr. 2009 - 30 avr. 2009	2 095	3,81 %
1 mars 2009 - 31 mars 2009	2 748	4,73 %
Modification (en %)	-23,76 %	-19,55 %
/Special:Modifications_r%C3%A9centes		
1 avr. 2009 - 30 avr. 2009	1 728	3,14 %
1 mars 2009 - 31 mars 2009	1 334	2,30 %
Modification (en %)	29,54 %	36,69 %
/index.php?title=Accueil		
1 avr. 2009 - 30 avr. 2009	523	0,95 %
1 mars 2009 - 31 mars 2009	684	1,18 %
Modification (en %)	-23,54 %	-19,32 %
/Special:Modifications_récentes		
1 avr. 2009 - 30 avr. 2009	513	0,93 %
1 mars 2009 - 31 mars 2009	462	0,80 %
Modification (en %)	11,04 %	17,17 %
/Liste_des_communes_de_la_Manche		
1 avr. 2009 - 30 avr. 2009	286	0,52 %
1 mars 2009 - 31 mars 2009	17	0,03 %

Modification (en %)	1 582,35 %	1 675,23 %